



ФЕДЕРАЛЬНАЯ СЛУЖБА  
ГОСУДАРСТВЕННОЙ СТАТИСТИКИ

# Платные услуги населению Смоленской области



январь - июль 2023 года



ФЕДЕРАЛЬНАЯ СЛУЖБА  
ГОСУДАРСТВЕННОЙ СТАТИСТИКИ

# Платные услуги населению Смоленской области

Территориальный орган  
Федеральной службы  
государственной статистики  
по Смоленской области

январь - июль 2023 года

- 01 Объем платных услуг населению
- 02 Динамика объема платных услуг населению
- 03 Структура платных услуг по видам
- 04 Объем платных услуг на душу населения
- 05 Объем платных бытовых услуг населению
- 06 Динамика объема платных бытовых услуг населению
- 07 Структура платных бытовых услуг по видам
- 08 Объем платных бытовых услуг на душу населения
- 09 Объем платных услуг населению по муниципальным образованиям
- 10 Объем платных услуг в области туризма



# ОБЪЕМ ПЛАТНЫХ УСЛУГ НАСЕЛЕНИЮ

январь-июль 2023 года

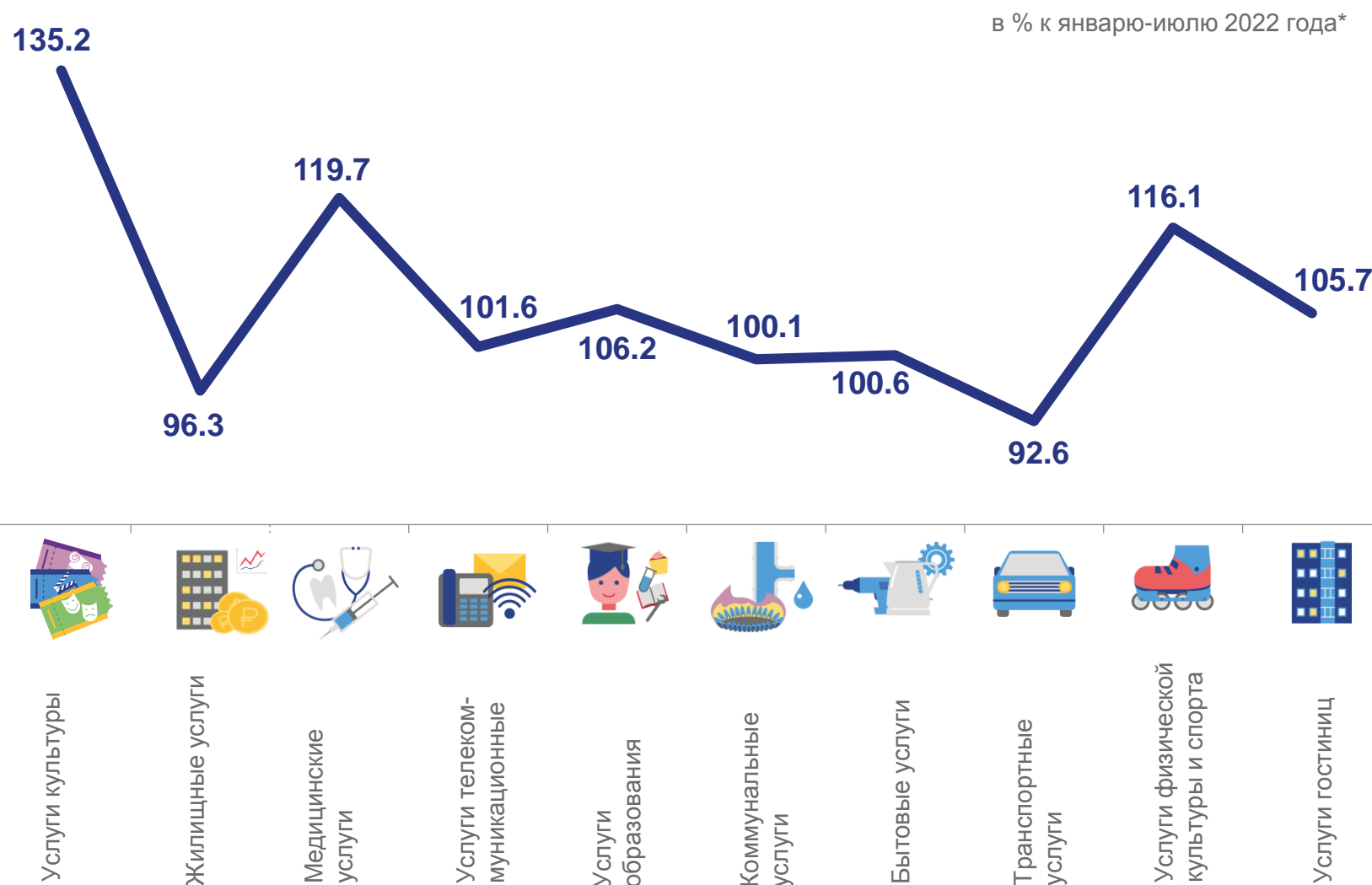
## 26 794,9

млн рублей

## ▲ 101,7%

к январю-июлю 2022 года\*

\*В сопоставимых ценах.



## ДИНАМИКА ОБЪЕМА ПЛАТНЫХ УСЛУГ НАСЕЛЕНИЮ

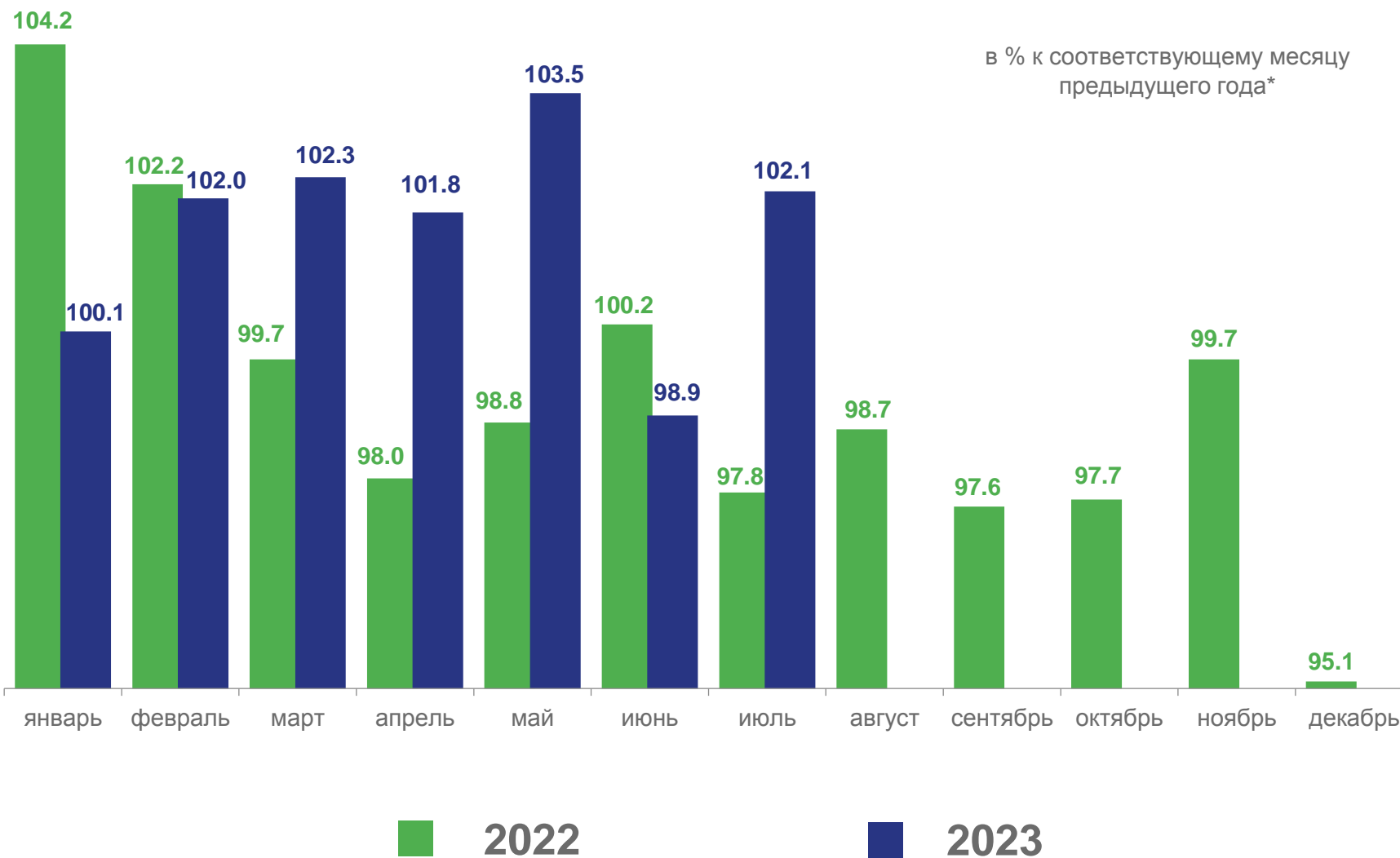
июль 2023 года

3 647,0

млн рублей

▲ 102,1%

к июлю 2022 года\*

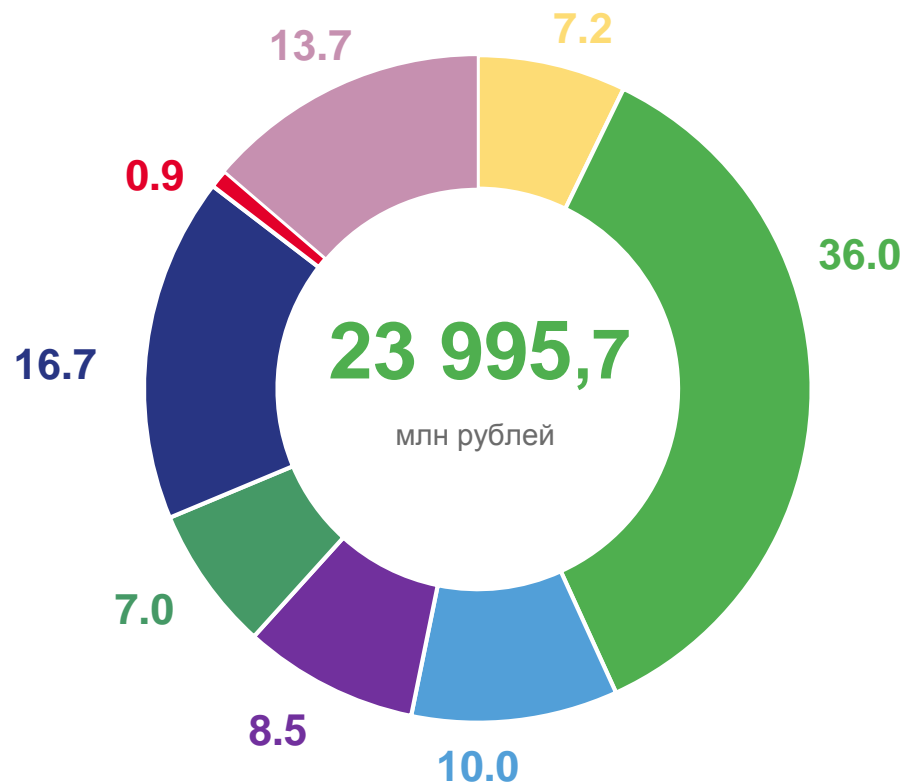


\*В сопоставимых ценах.

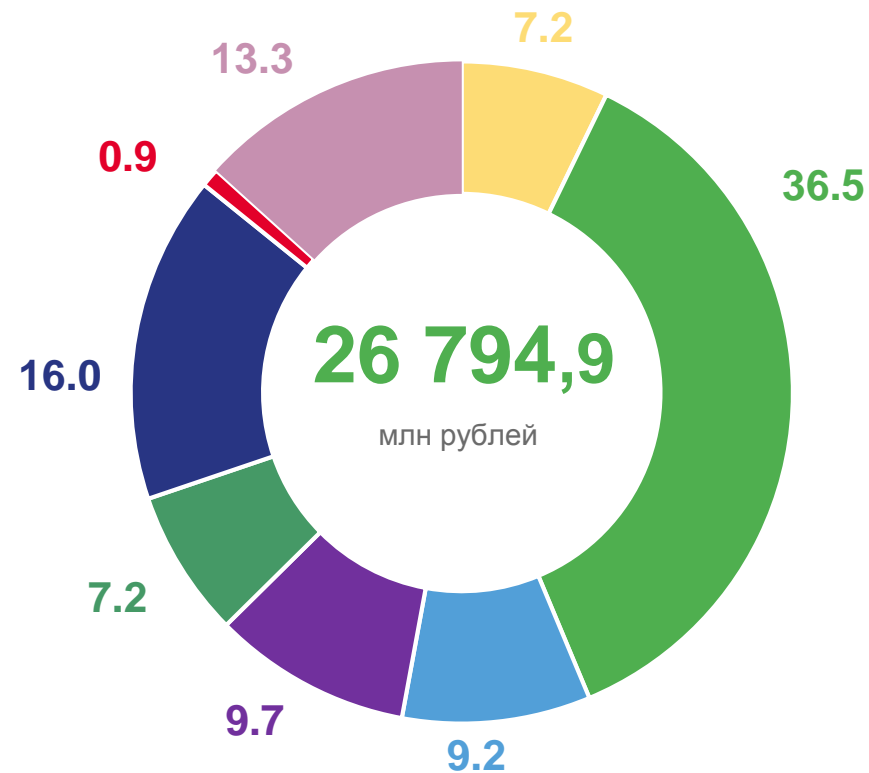
# СТРУКТУРА ПЛАТНЫХ УСЛУГ ПО ВИДАМ

в % к итогу

январь-июль 2022 года



январь-июль 2023 года

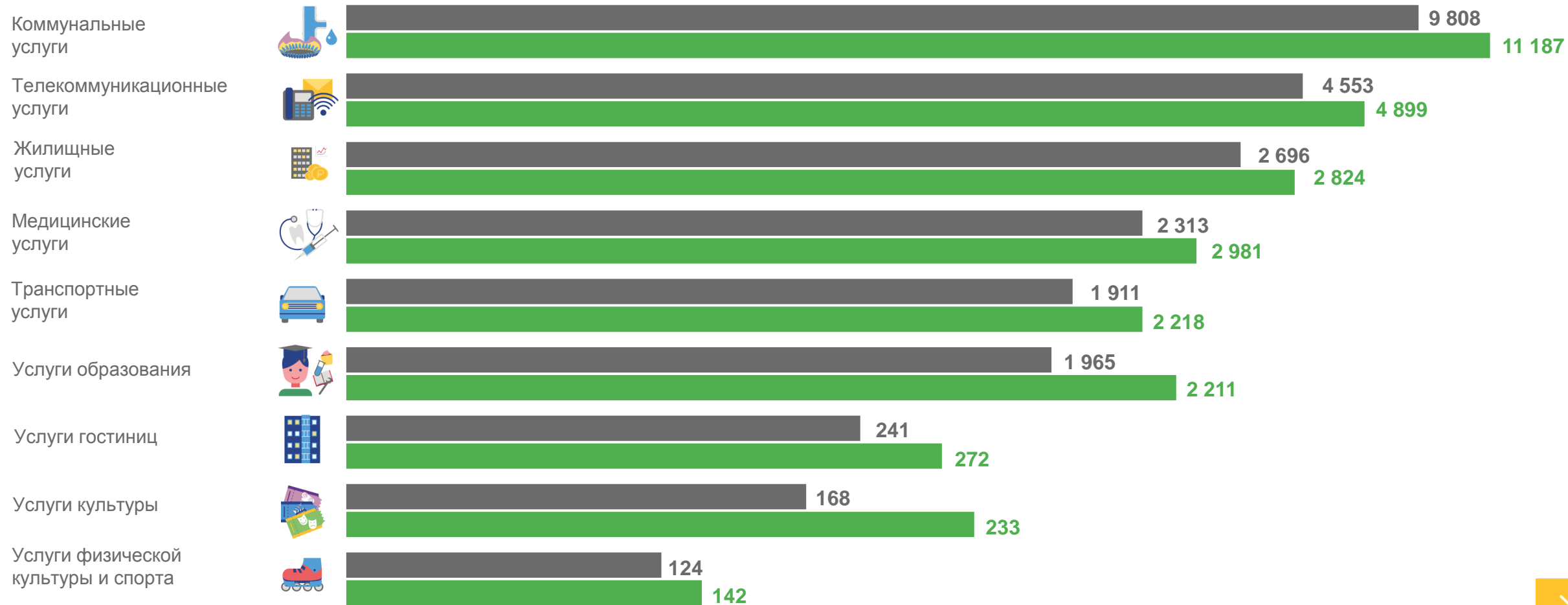


- Услуги образования
- Жилищные услуги
- Транспортные услуги
- Услуги гостиниц
- Коммунальные услуги
- Медицинские услуги
- Телекоммуникационные
- Прочие виды платных услуг



# ОБЪЕМ ПЛАТНЫХ УСЛУГ НА ДУШУ НАСЕЛЕНИЯ

рублей



■ январь-июль 2022 года

■ январь-июль 2023 года

# ОБЪЕМ ПЛАТНЫХ БЫТОВЫХ УСЛУГ НАСЕЛЕНИЮ

январь-июль 2023 года

**1 685,8**

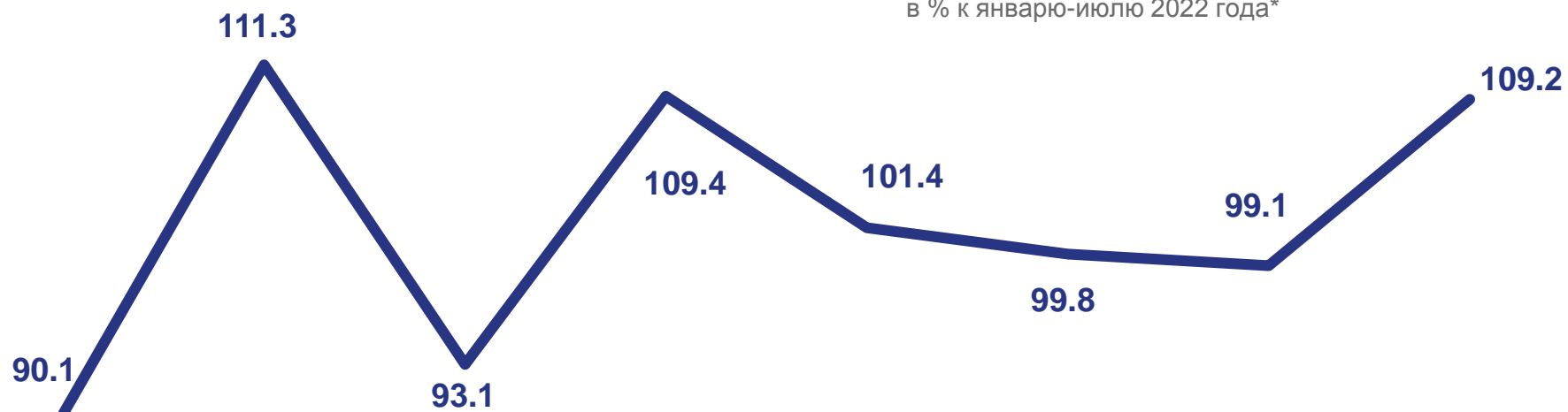
млн рублей

**▲ 100,6%**

к январю-июлю 2022 года\*

\*В сопоставимых ценах.

в % к январю-июлю 2022 года\*



Техобслуживание  
и ремонт  
транспортных  
средств



Парикмахерские  
и косметические  
услуги



Услуги фотоателье



Ремонт  
и строительство  
жилья и других  
построек



Ритуальные услуги



Изготовление  
и ремонт мебели



Ремонт  
и техобслуживание  
бытовой  
радиоэлектронной  
аппаратуры



Услуги саун, бань  
и душевых



# ДИНАМИКА ОБЪЕМА ПЛАТНЫХ БЫТОВЫХ УСЛУГ НАСЕЛЕНИЮ

июль 2023 года

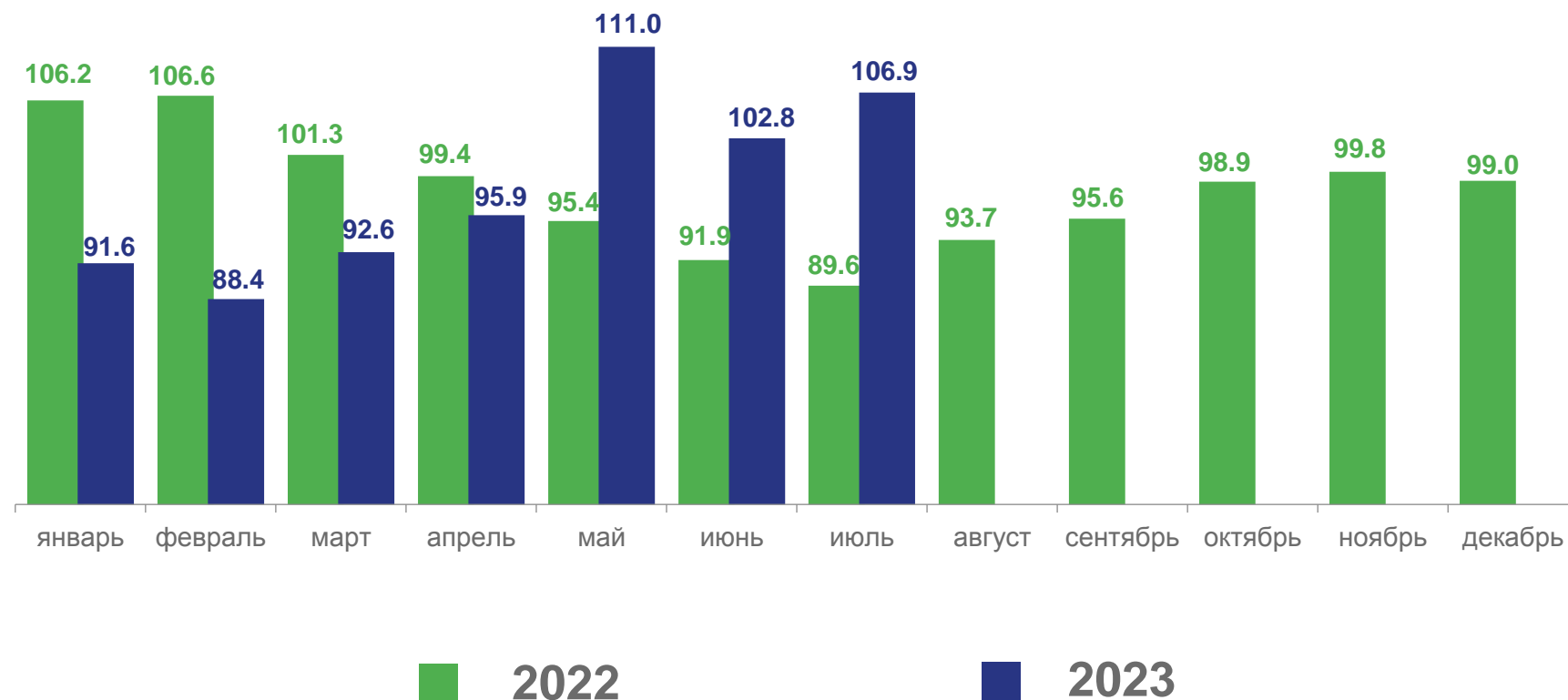
## 262,9

млн рублей

## ▲ 106,9%

к июлю 2022 года\*

в % к соответствующему месяцу  
предыдущего года\*



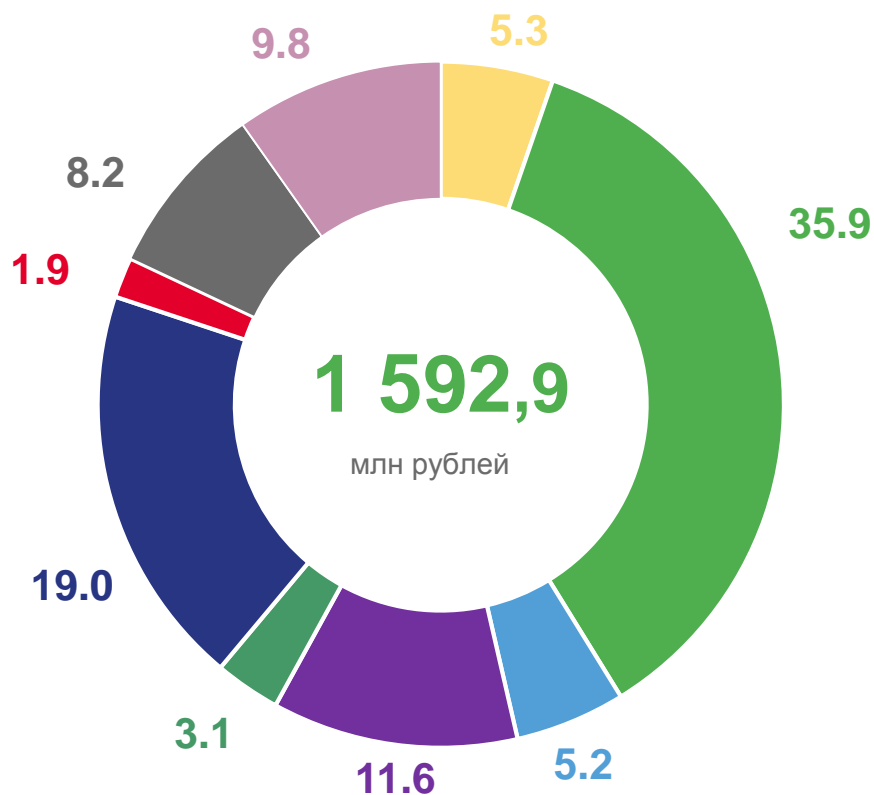
\*В сопоставимых ценах.



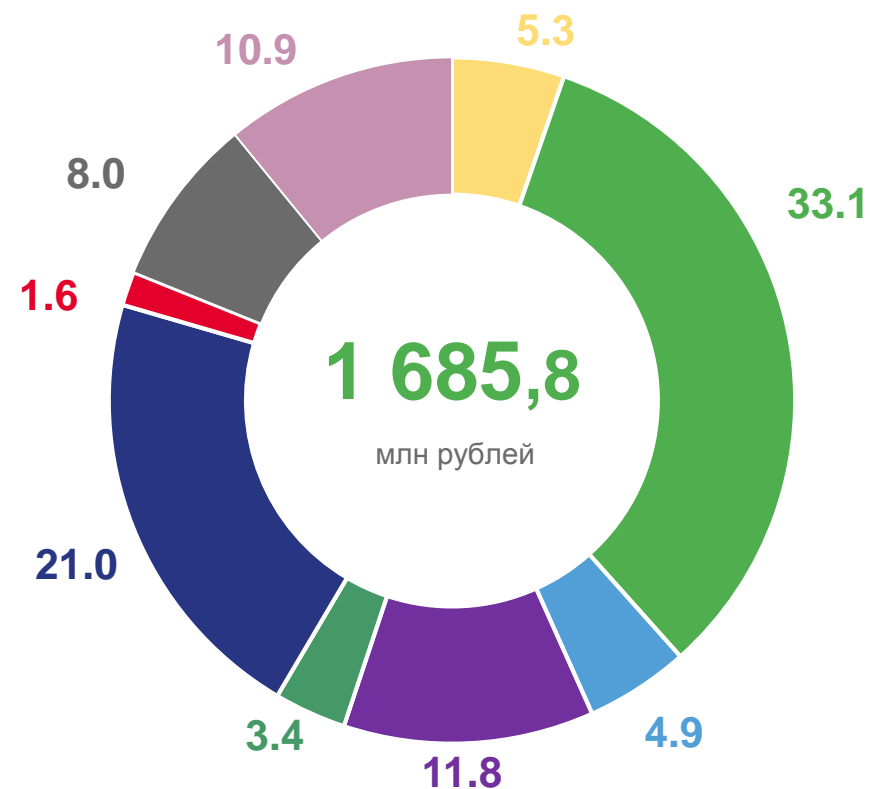
# СТРУКТУРА ПЛАТНЫХ БЫТОВЫХ УСЛУГ ПО ВИДАМ

в % к итогу

январь-июль 2022 года



январь-июль 2023 года



- Ремонт и строительство жилья и других построек
- Услуги саун, бань и душевых
- Парикмахерские и косметические услуги

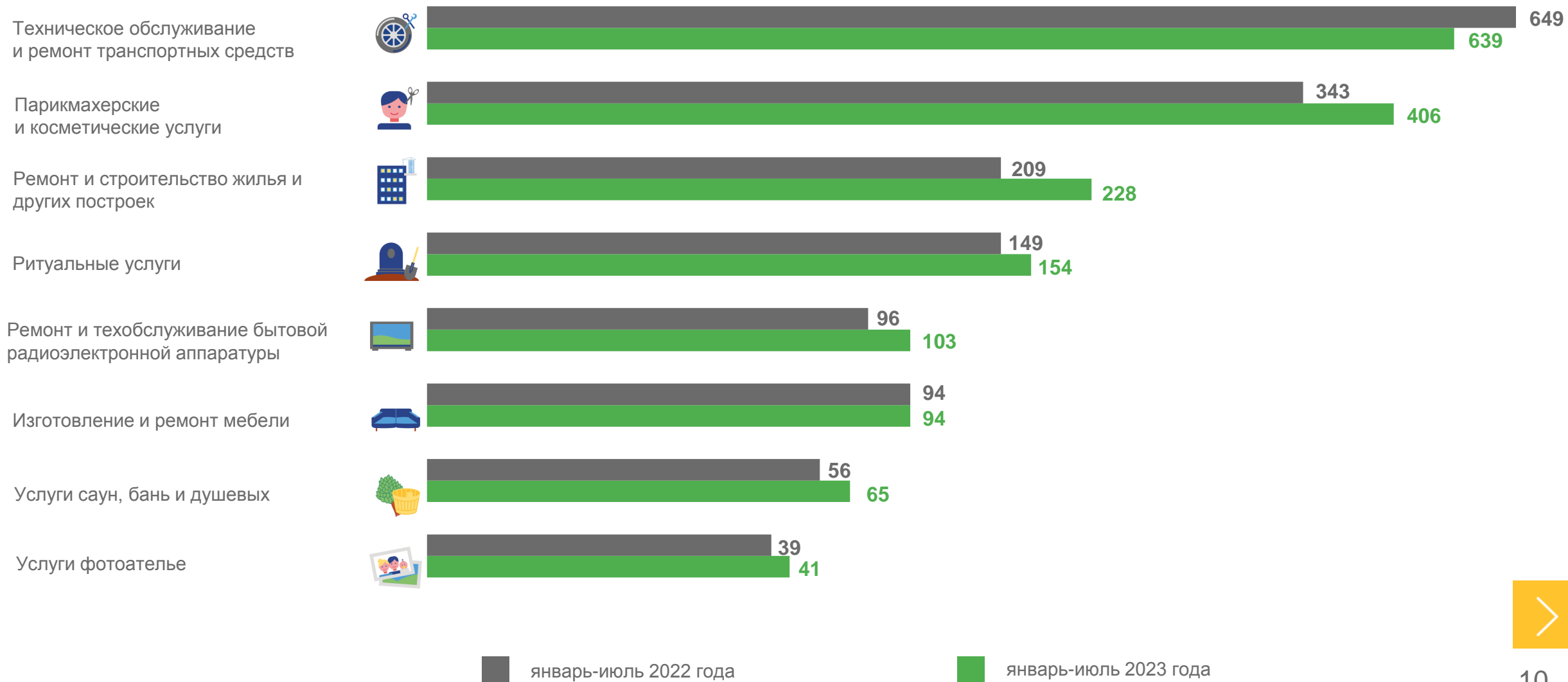
- Услуги по аренде, лизингу и прокату
- Ритуальные услуги
- Изготовление и ремонт мебели

- Ремонт и техобслуживание бытовой радиоэлектронной аппаратуры
- Техническое обслуживание и ремонт транспортных средств
- Прочие виды бытовых услуг



# ОБЪЕМ ПЛАТНЫХ БЫТОВЫХ УСЛУГ НА ДУШУ НАСЕЛЕНИЯ

рублей



# ОБЪЕМ ПЛАТНЫХ УСЛУГ НАСЕЛЕНИЮ ПО МУНИЦИПАЛЬНЫМ ОБРАЗОВАНИЯМ\*

январь-июль 2023 года

Объем платных услуг населению

**17 711,7**

млн рублей

**▼ 98,3%**

к январю-июлю 2022 года\*\*

в том числе:

город Смоленск

**13 680,3**

млн рублей

**▼ 97,1%**

к январю-июлю 2022 года\*\*

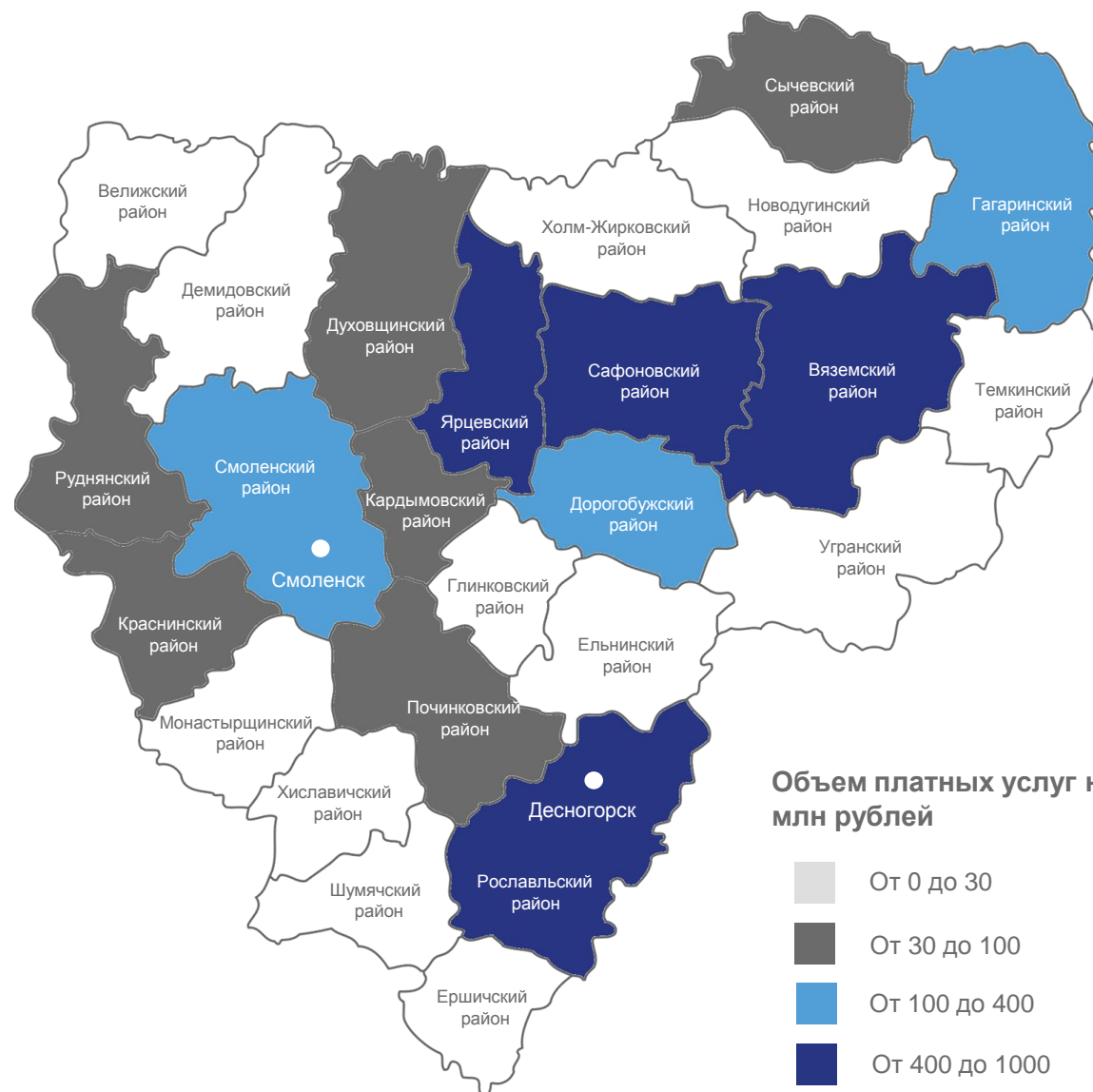
город Десногорск

**301,2**

млн рублей

**▼ 93,9%**

к январю-июлю 2022 года\*\*



\* По организациям, не относящимся к субъектам малого предпринимательства, с численностью работающих более 15 человек (включая средние организации).

\*\* В сопоставимых ценах.



# ОБЪЕМ ПЛАТНЫХ УСЛУГ В ОБЛАСТИ ТУРИЗМА

январь-июль 2023 года

млн рублей

